

Answers

Cover: We will run out of water if we don't conserve.

Save (conserve) water by:

1. taking shorter showers
2. not running the water while shaving, but stopping up a little water and rinsing the razor in that after each stroke
3. not running the water while brushing your teeth, but fill a glass to rinse your mouth at the end
4. checking for toilet leaks with dye tablets. If the water in the bowl turns blue after you put the dye tablets in the tank, you have a leak. Fix the leak.
5. not using the toilet as a trash can
6. keeping a jug of cold water in a thermos on the counter instead of running the water until it gets cold each time
7. rinsing vegetables and fruit in a sink of water instead of leaving the faucet running
8. washing full loads preferably, and if not, adjusting the water level on the washing machine
9. finding and fixing leaky faucets
10. finding and fixing leaky pipes
11. turning the hose off while you wash your car and turning it on only to rinse
12. sweeping the driveway with a broom instead of a hose
13. using a sprinkler that puts out big drops instead of a fine mist that evaporates
14. watering in the cooler morning instead of the hottest part of the day so less water evaporates

Conservation
Texas Water Development Board
P.O. Box 13231
Austin, Texas 78711-3231

Developed by the Texas Water Development Board
in cooperation with the Texas Agricultural Extension Service

Respuestas

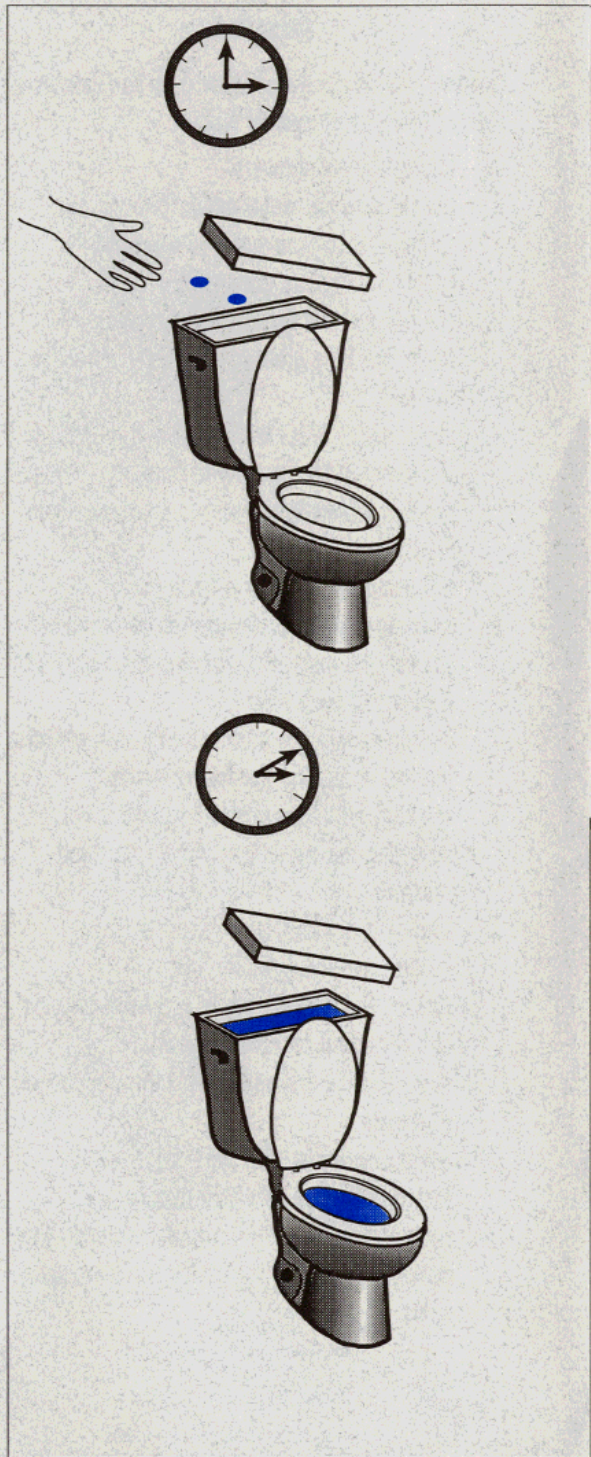

Portada: Si no conservamos el agua, se nos acabará.

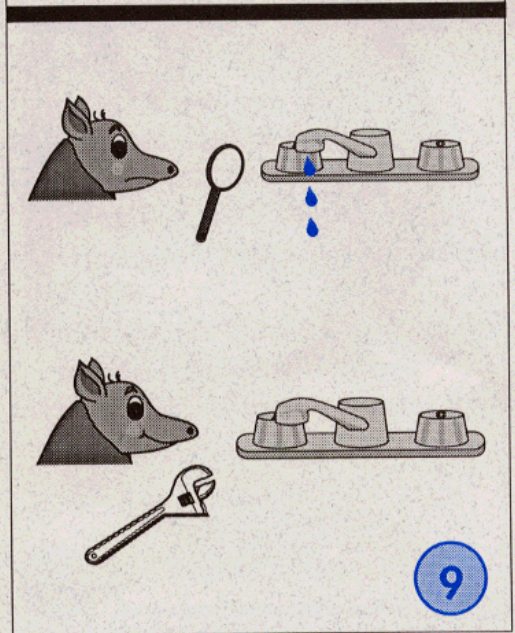
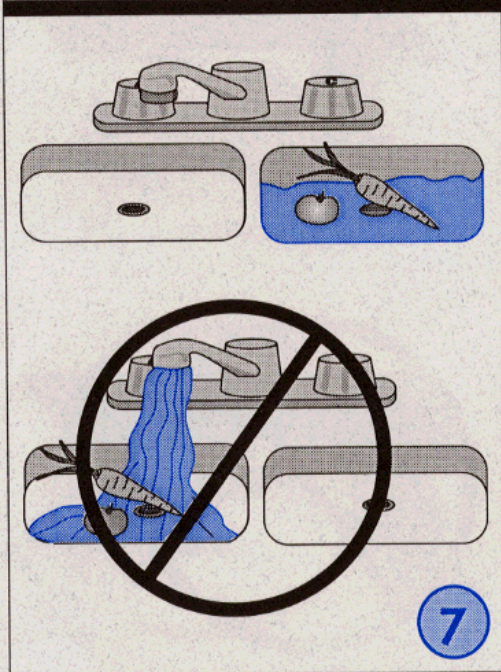
Modos de ahorrar agua:


1. Tome duchas cortas.
2. Cuando se rasure, llene el lavamanos con un poco de agua caliente para enjuagar la rasuradora cuando sea necesario.
3. Cierre la llave del agua mientras se cepilla y moje el cepillo y llene un vaso con agua para enjuagarse la boca.
4. Prueba los inodoros para ver si gotean. Añada una tableta de tinte al tanque de agua pero no lo vacíe. Observe la taza del inodoro para ver si el color aparece en unos pocos minutos. Si aparece es que hay una fuga que necesita ser arreglada.
5. No use el inodoro para botar basura.
6. Mantenga un recipiente o termo con agua fría en la mesa en lugar de dejar correr el agua de la llave hasta que esta se enfríe.
7. Lave vegetales o frutas en un lavaplatos o recipiente lleno con agua en lugar de dejar correr el agua.
8. Lave la ropa solamente cuando tenga una carga completa. Si no es posible, ajuste el nivel del agua de acuerdo con el tamaño de la carga.
9. Detecte y arregle llaves que gotean.
10. Detecte y arregle tuberías que gotean.
11. Cierre la llave de la manguera mientras lava el carro, y abrálala solamente para enjuagar.
12. Barra aceras y entradas con la escoba en lugar de usar la manguera.
13. Para evitar evaporación excesiva, use un regador que produzca gotas y no llovizna.
14. Riegue el jardín temprano en la mañana. Esto ayudará a evitar evaporación.




The Dillos
Demonstrate
Wordless
Water
Conservation









10




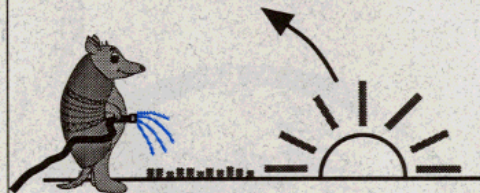
11



12



13



14